



*Einfach Wohlfühlen!*

Bedienungs- und  
Wartungsanleitung für Rollladen



**ROLLADEN**



**TORE**

# Bedienungs- und Wartungsanleitung für Rollläden


## Sehr geehrter Kunde,

wir freuen uns, dass Sie sich für einen Rollladen der Rolo-Produktpalette entschieden haben. Rolo-Rollladensysteme sind Qualitätsprodukte, die aus hochwertigen Werkstoffen bestehen, und vom qualifizierten Fachpersonal gefertigt und eingebaut werden.

Diese Anleitung soll Ihnen dabei helfen, Sie mit dem neu erworbenen Produkt vertraut zu machen. Bitte lesen Sie diese Anleitung vor der ersten Bedienung aufmerksam durch und beachten Sie vor allem die Sicherheitshinweise. Schäden, die durch Nichtbeachtung der Bedienungsanleitung entstehen, unterliegen nicht der Gewährleistung.

Bitte beachten Sie, dass Reparaturen und Demontage Ihres Rollladens nur durch dafür ausgebildetes Fachpersonal erfolgen dürfen. Nehmen Sie selbst keine Veränderungen am Produkt vor, weil dadurch die sichere Handhabung nicht mehr gewährleistet ist.


## Allgemeine Sicherheitshinweise für elektrisch oder manuell betriebene Rollläden



### Rollladenbedienung bei Sturm

Bei Sturm sollte der Rollladen entweder komplett geöffnet oder komplett geschlossen sein. Um einen Durchzug zu vermeiden, sollten Sie bei geschlossenem Rollladen auch die Fenster schließen.

**Hinweis:** Geschlossene Rollläden können bei geöffnetem Fenster nicht jeder Windlast widerstehen.



### Rollladenbedienung bei Hitze

Achten Sie darauf, dass der Rollladen bei intensiver Sonnenbestrahlung und großer Hitze in Lichtsichtstellung bewegt wird.

Mit dieser Maßnahme sorgen Sie für eine Luftzirkulation und verhindern einen Hitzestau. Eine Ausformung des Rollladens kann dadurch verhindert werden.



### Rollladenbedienung bei Kälte

Bei Frost kann der Rollladen anfrieren. Vermeiden Sie eine gewaltsame Betätigung und verzichten Sie bei festgefrorenem Rollladen auf ein Öffnen oder Schließen. Durch eine gewaltsame Betätigung können Schäden an Ihrem Rollladen auftreten.

**Hinweis:** Nach dem Abtauen ist ein normaler Betrieb wieder möglich.



### Nicht bestimmungsgemäße Verwendung:


Den Rollladen nicht mit zusätzlichen Gewichten belasten.



### Verfahrbereich des Rollladens:

Das Abfahren des Rollladens darf nicht behindert werden.

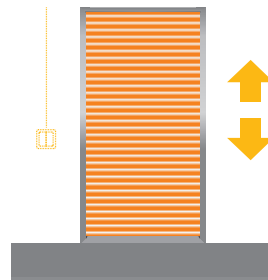
**Hinweis:** Achten Sie darauf, dass keine Hindernisse den Laufbereich des Rollladens versperren.



### Falschbedienung:

Der Bewegungsbereich des Rollladens muss jederzeit frei sein von Hindernissen. Schieben, bzw. ziehen Sie den Rollladen niemals von Hand hoch, bzw. runter.


Dies könnte zu Funktionsstörungen führen.



### Automatische Rollläden vor Balkon- und Terrassentüren

Bei Automatikbetrieb (z.B. Zeitschaltuhr) ist sicherzustellen, dass jederzeit ein Zugang zum Hausinnern besteht. Achten Sie darauf die Automatikfunktion auszustellen, wenn vor dem einzigen Zugang (Balkon oder Terasse) ein Rollladen montiert ist. Andernfalls können Sie sich aussperren.


### Spezielle Hinweise für elektrisch betriebene Rollläden



### Zugänglichkeit der Bedienelemente beschränken


Lassen Sie Kinder nicht mit den Bedienelementen wie z.B. Funkhandsender oder Schalter des Rollladens spielen.

Funkhandsender oder Funkwandtaster gehören nicht in Kinderhände.




### Betätigung mit Schalter, Sender und Automatiksteuerungen

Siehe beigefügte Anleitung(en) des Motorenherstellers.



### Vorgehen im Winter

Achten Sie bei Frostperioden darauf, dass bei automatischen Steuerungen (z.B. Zeitschaltuhr) die Automatik abgestellt wird. Andernfalls droht ein Anfrieren des Rollladens.

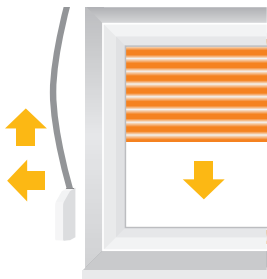


### Spezielle Hinweise für manuell betriebene Rollläden mit Gurtzug (auch Schnur oder Seil)

### Rollladen Öffnen/Schließen (allgemeines Vorgehen)

Betätigen Sie beim Öffnen den Aufzugsgurt im letzten Drittel langsam. Der Rollladen darf nicht gewaltsam oben anschlagen. Beim Schließen muss der Aufzugsgurt im letzten Drittel ebenso langsam betätigt werden.

Lassen Sie den Aufzugsgurt im angespannten Zustand nie los. Vermeiden Sie ebenfalls jede ruckartige Betätigung des Aufzuggurtes.




### Rollladen Öffnen/Schließen

Ziehen Sie den Aufzugsgurt immer gleichmäßig und senkrecht nach unten bzw. aus dem Wickelgehäuse.

**Hinweis:** Vermeiden Sie ein Schrägziehen des Gurtbandes.

### Spezielle Hinweise für manuell betriebene Rollläden mit Kurbel (Handkurbel)




### Rollladen Öffnen/Schließen

Verlangsamen Sie beim vollständigen Öffnen die Drehbewegung der Kurbel. Der Rollladen soll nicht gewaltsam oben anschlagen.

Achten Sie auch beim vollständigen Schließen darauf, die Drehbewegung der Kurbel zu verlangsamen. Sobald Sie einen Widerstand spüren, nicht mehr weiter drehen.

**Hinweis:** Vermeiden Sie eine zu große Ablenkung der Kurbelstange. Dies führt zu Schwergängigkeit und übermäßigem Verschleiß.

### Spezielle Hinweise für Kunststoff-Panzer



### Windklassen

Um die Norm der Windklassen mit einem PVC-Rollladen zu erfüllen, werden unsere Rolo-Kunststoffpanzer mit ausgeschäumten Aluminium-Rollladenprofilen verstärkt. Beide Profile können sich im Glanzgrad unterscheiden.


Dieser mögliche Glanzgrad-Unterschied ist kein Reklamationsgrund.

### Allgemeine Wartungs- und Pflegehinweise für Rollläden

Eine regelmäßige Pflege und Wartung erhöht die Lebensdauer des Rollladens.


Um Verletzungen bei der Wartung und Pflege zu verhindern, stellen Sie sicher, dass der Rollladen während der Arbeiten nicht bewegt wird.

Bei einer Wartung oder Inspektion von elektrischen Teilen, muss der Rollladen abgesichert spannungslos geschaltet werden. Alle Arbeiten an der Elektro-Installation und am Rollladen, dürfen nur von einer qualifizierten Fachperson durchgeführt werden.



### Pflege

- Entfernen Sie Schmutz oder Gegenstände in den Führungsschienen.
- Verwenden Sie keine aggressiven oder ätzenden Reinigungsmittel, die die Oberfläche des Rollladens zerstören könnten
- Reinigen Sie mehrmals jährlich die Oberfläche des Rollladens mit viel sauberem Wasser und verwenden Sie dabei einen weichen Schwamm.
- Verwenden Sie bei festsitzendem Schmutz handelsübliche Haushaltsreiniger.



### Wartung

- Achten Sie darauf, dass die Revisionsöffnung des Rollladens für eine anstehende Wartung oder eine mögliche Reparatur immer zugänglich ist.
- Überprüfen Sie den Rollladen regelmäßig auf Beschädigungen oder Verschleiß.
- Sollte eine Reparatur erforderlich sein, wenden Sie sich an Ihren Rolo-Fachbetrieb. Benutzen Sie den Rollladen nicht im defekten Zustand.
- Inspektion, Wartung und Reparatur von elektrischen Teilen dürfen nur von ausgebildeten Fachleuten durchgeführt werden.

## Konformitätserklärung



Rolo Rolladentechnik GmbH,  
Osterfeld 62-64  
32479 Hille / Germany

Norm: DIN EN 13659

## Produktinformation

Rollladen für die Verwendung im Aussenbereich.

Bedienung: Gurt, Kurbel, Motor  
Windklasse: Wurde vom Rolo-Fachpartner für Sie ausgewählt

Angewandte Richtlinien  
- Bauproduktrichtlinie 89/106/EWG

- EMV-Richtlinie 89/336/EWG

- Niederspannungsrichtlinie 2006/95/EG

- DIN EN 60335-2-97:200 Sicherheit elektrischer Geräte für den Hausgebrauch und ähnliche Zwecke, Teil 2-97: Besondere Anforderungen für Rollläden, Markisen, Jalousien und ähnlichen Einrichtungen.

Hille, Januar 2015

Karsten Friedrichs – Technische Leitung

**rolo Rolladen-Technik GmbH :: Osterfeld 62-64 · 32479 Hille**  
**Tel.: +49 (0) 57 03 / 51 57 0 :: Fax: +49 (0) 57 03 / 51 57 20**  
**www.rolo24.de :: info@rolo24.de**